

# I. B

## TÝDENNÍ ÚKOLNÍČEK 2025/2026

Třídní učitelka: **Mgr. Renata Slaměnová**



**TÝDEN: 8.12. – 12.12.2025**

### INFORMACE PRO RODIČE:

- V případě nemoci pracujte dle týdenního plánu
- Veškerá naše komunikace bude probíhat přes EŽK
- Prosím o pravidelný podpis DÚ!
- 9.12. navštívíme výchovný koncert- „Před pikolou za pikolou“
- 11.12. -KKFB
- 17.12. GAC – filmové představení
- 19.12. Vánoční den 1.B

**PS děti ponesou domů, pouze pokud bude DÚ nebo procvičování čtení.**






Je nutné každý den dětem kontrolovat pouzdro a pastelky. Na psaní nosí děti tužku č.2 širokou trojhrannou. DÚ bude značen tiskátkem s domečkem, děti si značí také červený puntík.

Děti by měly nosit každý den pořadače s písmenky, slabikami a číslicemi. Nenoste všechna písmena, pouze ta, která se učíme. Pokud některá písmena, číslice, znaménka nebo slabiky chybí, doplňte je.

**Plán učiva v daném týdnu je pouze orientační.**

Děkuji za spolupráci Mgr. Slaměnová

	CO SE NAUČÍM?
<b>JAZYK ČESKÝ</b> (čtení, psaní)  <b>A B C</b>	<b>Hravý Slabikář – po str. 16 , vystříhnout písmenko T,t.(také slabiky)</b> Každý den opakovat čtení známých písmen a slabik, také slov. Pořadač s písmeny nosíme do školy každý den! Písmena v něm musí být uspořádána, jinak se děti těžko v písmenkách orientují!!!! <b>Písanka 2.díl – středa</b> diktát Písanka str.12-13 psací slabiky a slova. Dopsat psaní písmene J,j. Písanka str. 23,24. T,t. Při domácím psaní dbejte na úpravu a správný úchop! Čítanka - (zůstává ve škole)  <b>Prosím o podpis u každého DÚ, Notýsku i čtení.</b>
<b>MATEMATIKA</b>  <b>1 2 3</b>	<b>PRACOVNÍ SEŠIT MATEMATIKA 1. DÍL</b> – po str. 59 procvičujeme odčítání, číslo 6 <b>MALÝ SEŠITEK MATEMATIKY</b> – .po str.21 Stále procvičovat, početní operace sčítání porovnávání čísel. Děti budou nosit každý den pořadač s čísly a znaménky.(uspořádat) Každý týden píšeme <b>DESETIMINUTOVKU</b> . Tento týden bude v <b>úterý</b> . <b>Pořidte dětem folii na příklady A5 na opakované psaní příkladů</b>

<b>PRVOUKA</b> 	<b>PRACOVNÍ SEŠIT – po str. 29– Příroda v zimě</b>
<b>VÝCHOVY</b>    	<b>HV –Mikuláš a Vánoce, Stojí vrba košatá</b> <b>VV, PV – příprava na Advent - vánoční tematika.</b> <b>TV – míčové hry, akrobacie, opičí dráha.</b>