

# I. B

## TÝDENNÍ ÚKOLNÍČEK 2025/2026

Třídní učitelka: **Mgr. Renata Slaměnová**



**TÝDEN: 12.1. – 16.1.2026**



### INFORMACE PRO RODIČE:

- V případě nemoci pracujte dle týdenního plánu
- Veškerá naše komunikace bude probíhat přes EŽK
- Prosím o pravidelný podpis DÚ a dohled u domácí přípravy!

**Fotografování žáků 1. tříd - „ Můj první školní rok“, proběhne 15.1. 2026 od 8:00 hod**

PS děti ponесou domů, pouze pokud bude DÚ nebo procvičování čtení.

Je nutné každý den dětem kontrolovat pouzdro a pastelky. Na psaní nosí děti tužku č.2 širokou trojhrannou. DÚ bude značen tiskátkem s domečkem, děti si značí také červený puntík.

Děti by měly nosit každý den pořadače s písmenky, slabikami a číslicemi. Nenoste všechna písmena, pouze ta, která se učíme. Pokud některá písmena, číslice, znaménka nebo slabiky chybí, doplňte je.

**Plán učiva v daném týdnu je pouze orientační.**

Děkuji za spolupráci Mgr. Slaměnová

#### CO SE NAUČÍM?

**JAZYK ČESKÝ**  
(čtení, psaní)

# A B C

**Hravý Slabikář – po str. 27 , vystříhnout písmenko V,v Z,z**

Každý den opakovat čtení známých písmen a slabik, také slov.

Pořadač s písmenou nosíme do školy každý den! Písmena v něm musí být uspořádána, jinak se děti těžko v písmenkách orientují!!!!

**Písanka 2** – dokončení

**Písanka 3** – po str.2

Při domácím psaní dbejte na úpravu a správný úchop!

Chybějící písmena je nutné dopisovat, nelze vynechávat!

Negumujeme, pracujeme s chybou

Čítanka - (zůstává ve škole)

**Diktát – My máme Julu. Jula jí maso. Ota se myje.**

**Prosím o podpis u každého DÚ, Notýsku i čtení.**

**MATEMATIKA**

# 1 2 3

**PRACOVNÍ SEŠIT MATEMATIKA 1. DÍL** – po str. 75

**MALÝ SEŠITEK MATEMATIKY** – po str. 7






Stále procvičovat, početní operace sčítání porovnávání čísel do šesti, seznámení s číslem 7

Děti budou nosit každý den pořadač s čísly a znaménky (uspořádat).

Každý týden píšeme **DESETIMINUTOVKU**. Tento týden bude v **úterý**.

**Pořidte dětem folii na příklady A5 na opakované psaní příkladů – pracujeme s příklady**

Procvičujte s dětmi doma pamětné počítání!

<b>PRVOUKA</b> 	<b>PRACOVNÍ SEŠIT</b> – po str. 34. Příroda v zimě,
<b>VÝCHOVY</b>    	<b>Hv – Grónská zem</b> procvičování psaní houslového klíče, barva zvuku a tónu <b>VV, PV – ZIMNÍ TÉMATIKA</b> <b>TV – míčové hry, akrobacie, opičí dráha.</b>