





<h1>V. B</h1>	<h2>TÝDENNÍ ÚKOLNÍČEK 2025/2026</h2> <p>Třídní učitelka: Mgr. Danuše Kozánková</p>	
<p>TÝDEN: 9. února – 13. února 2026</p>		
<p>INFORMACE PRO RODIČE:</p> <ul style="list-style-type: none"> • Prosím rodiče o kontrolu zůstatku v e-peněžence (školní program). Probíhá větší množství plateb. • V případě příznivého počasí budou děti v tělesné výchově chodit na stadion. <p><u>PLÁNOVANÉ AKCE:</u></p> <p>6.2. - 22.2.2026 - celoškolní projekt - DEVÍTKA ŽIJE OLYMPIÁDOU 9.2. 2026 - rozhlasová relace - vybraní žáci 13.2.2026 - zápis do 1. tříd, vyučování končí v 11:35 17.2. 2026 – Pes není hračka</p> <p>Prosím o pravidelnou kontrolu elektronické žákovské knížky (alespoň 1krát týdně). Také prosím o omlouvání dětí a veškerou komunikaci přes elektronickou žákovskou knížku.</p>		
<p>PŘEDMĚT:</p>	<p>CO SE NAUČÍM?</p>	
<p>JAZYK ČESKÝ</p> <p>A B C</p>	<p><u>Máme probráno:</u> PS po 39 Procvičování pravopisu str. 28</p> <p><u>Budeme probírat:</u> Učebnice po str. 66 - přídavná jména PS po str. 40 - konec pracovního sešitu č.1 PS 2 - děti mají ve škole - po str.2 Procvičování pravopisu str. 28</p> <p>V úterý si napíšeme diktát.</p>	
<p>ANGLIČTINA</p> 	<p><u>Skupina Mgr. Marcely Fojtíkové:</u> Učebnice Project Explore Starter</p> <p><u>Lekce 3: My day, your day</u></p> <ul style="list-style-type: none"> - slovní zásoba 3a, 3b – procvičování, test - přítomný čas prostý – bez 3. osoby jednotného čísla - opakování - přítomný čas prostý – kladné a záporné tvary, otázky (I get up, I don't get up, He gets up, He doesn't get up, Do you get up? Does she get up?) – procvičování tvarů - čtení s porozuměním <p><i>Prosím, soustavně procvičujte slovní zásobu psanou i mluvenou formou. Děkuji.</i></p> <p><u>Skupina Mgr. Hany Šimperské:</u> Učebnice: Project Explore starter</p> <p>Lekce 3: My day, your day</p> <ul style="list-style-type: none"> - slovní zásoba 3a, 3b – procvičování - přítomný čas prostý + 3.os.č.j - přítomný čas prostý – kladné a záporné tvary, otázky (I get up, I don't get up, He gets up, He doesn't get up, Do you get up? Does she get up?) – procvičování tvarů - čtení s porozuměním 	

	<p>Doporučuji, aby děti měly do angličtiny uzavíratelnou složku na doplňkové materiály na procvičování, které budou v hodinách dostávat.</p> <p>Prosím procvičujte slovní zásobu písemnou i mluvenou formou, děkuji.</p>
<p>MATEMATIKA</p> <p>1 2 3</p>	<p><u>Máme probráno:</u> PS po str. 39</p> <p>Ve čtvrtek si napíšeme desetiminutovku na písemné dělení dvojciferným dělitelem – jednoduché příklady.</p> <p><u>Budeme probírat:</u> PS po str. 42</p> <p>V pátek budeme mít geometrii:</p> <ul style="list-style-type: none"> • Děti si budou nosit pracovní sešit geometrie, pravítko s ryskou, rovné pravítko, ostrou tužku č. 3, kružítko, bílý velký nelinkovaný sešit + lenoch. Pokud nebudou mít věci na geometrii, musí si práci dorýsovat doma. <p><u>Máme probráno:</u> PS str. 19 – čtverec, obdélník – obvod a obsah</p> <p><u>Budeme probírat:</u> PS str. 20 - obdélník, čtverec - obsah, obvod</p>
<p>PŘÍRODOVĚDA</p> 	<p>ČLOVĚK A JEHO ZDRAVÍ</p> <ul style="list-style-type: none"> • vývoj člověka • etapy lidského života • základní ústrojí lidského těla
<p>VLASTIVĚDA</p> 	<p>REGIONY ČR</p> <ul style="list-style-type: none"> • významná města • historická a současná Praha
INFORMATIKA	