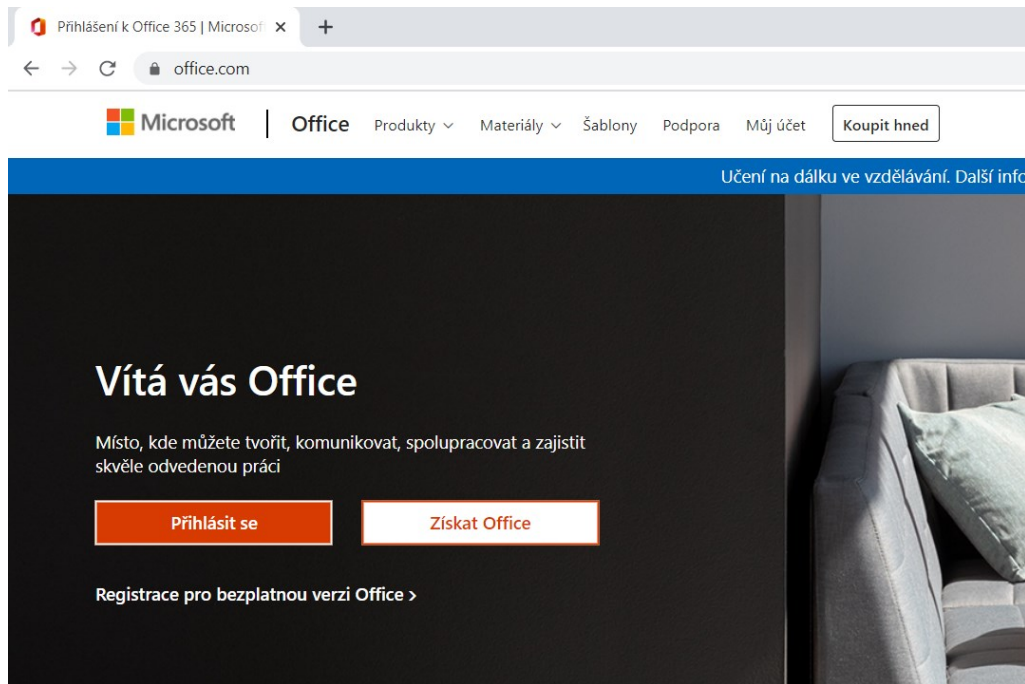


## Reset hesla školního e-mailu pro přístup do on-line výuky MS Teams

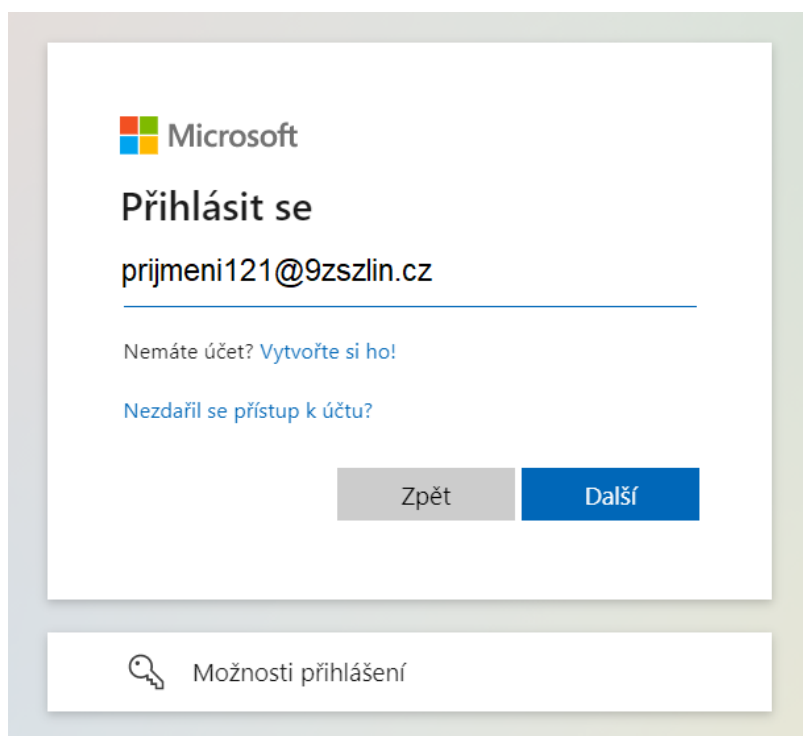
Pro reset hesla potřebujete tzv. „provizorní“ heslo.

Provizorní heslo Vám sdělí na vyžádání ředitel školy – [nejzechleba@9zszlin.cz](mailto:nejzechleba@9zszlin.cz).

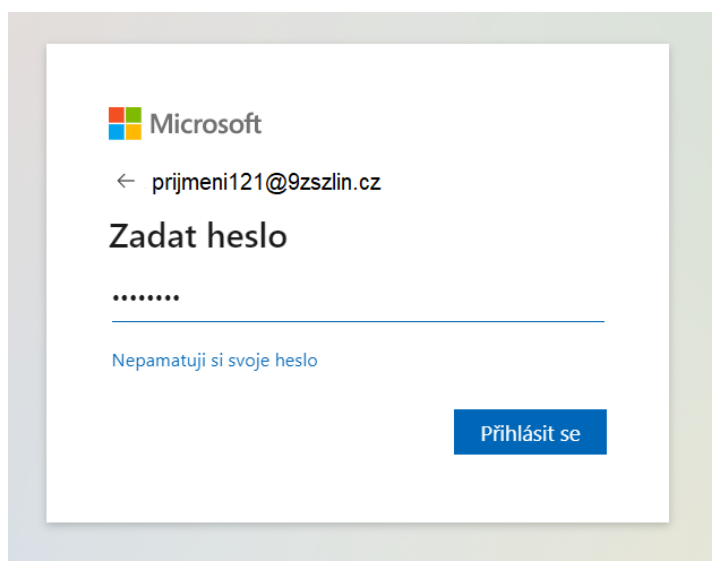
1. V počítači (tabletu) otevřete vhodný prohlížeč (Google Chrome, Edge) a webovou stránku **office.com** a klikněte na **Přihlásit se**.



2. V okně Přihlásit se zadejte školní e-mailový účet žáka např. **prijmeni121@9zszlin.cz** a klikněte na Další.



3. V okně Zadat heslo zadejte „**provizorní**“ heslo – např. pro ilustraci by to mohlo být např. **Tas64163** (*skutečné provizorní heslo sdělí na vyžádání ředitel školy*).



Microsoft

< prijmeni121@9zszlin.cz

### Zadat heslo

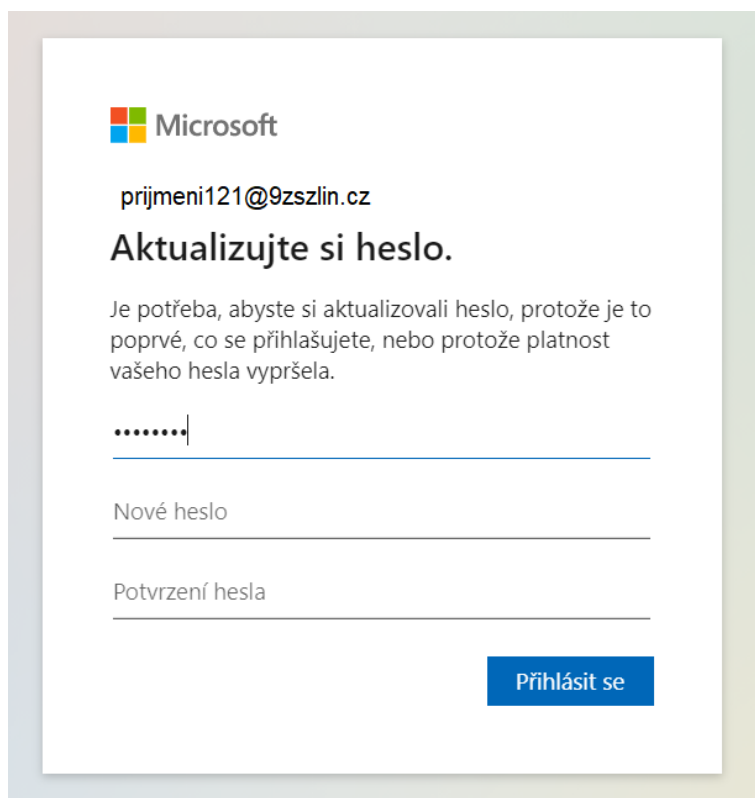
.....

[Nepamatuji si svoje heslo](#)

**Přihlásit se**

4. V okně Aktualizujte si heslo nejdříve do horního řádku zadejte „**provizorní**“ heslo **Tas64163**. Do řádků **Nové heslo a potvrzení hesla** zadáte **Vaše „nové“ heslo!**

**POZOR** – *Vaše nové heslo nemůže obsahovat ID uživatele, musí být aspoň 8 znaků dlouhé a musí obsahovat 3 z těchto znaků: velká písmena, malá písmena, číslice a symboly.*



Microsoft

prijmeni121@9zszlin.cz

### Aktualizujte si heslo.

Je potřeba, abyste si aktualizovali heslo, protože je to poprvé, co se přihlašujete, nebo protože platnost vašeho hesla vypršela.

.....|

Nové heslo

Potvrzení hesla

**Přihlásit se**

5. Po aktualizaci hesla se přihlásíte do webové aplikace Office 365 (na závěr práce s Office 365 se nezapomeňte odhlásit). V levém menu je 4 ikona Outlook (školní e-mail) a poslední ikona dole je Teams pro práci v on-line hodinách.

Doporučujeme program Teams nainstalovat. Pro přihlášení v programu Teams slouží název účtu – tedy [prijmeni121@9zszlin.cz](mailto:prijmeni121@9zszlin.cz) a „nové“ heslo.

